

MINISTÉRIO DAS RELAÇÕES EXTERIORES

VENEZUELA



DADOS BÁSICOS

NOME OFICIAL:	República Bolivariana da Venezuela
CAPITAL:	Caracas
ÁREA:	912.050 km ²
POPULAÇÃO:	27,7 milhões de habitantes
IDIOMA:	Espanhol (oficial)
ETNIAS:	Mestiços (67%); brancos (21%); negros (10%); indígenas (2%)
PRINCIPAIS RELIGIÕES:	Católicos (96%); Protestantes (2%)
SISTEMA POLÍTICO:	Regime presidencialista
CHEFE DE ESTADO:	Hugo Rafael Chávez Frías
CHANCELER:	Nicolás Maduro Moros
EMBAIXADOR EM BRASÍLIA:	Julio García Montoya
EMBAIXADOR EM CARACAS:	Antônio José Ferreira Simões
PIB (est. 2008):	US\$ 315,6 bilhões
PIB PPP (2007):	US\$ 334,3 bilhões
PIB PER CAPITA (est. 2008):	US\$ 11,4 mil
PIB PER CAPITA PPP (2007):	US\$ 12,8 mil
UNIDADE MONETÁRIA:	Bolívar Forte (Bs.F 2,15 = US\$ 1); câmbio fixo

INTERCÂMBIO COMERCIAL BILATERAL (US\$ mil, fob). Fonte: MDIC

BRASIL VENEZUELA	2002	2003	2004	2005	2006	2007	2008	2009	2010 (jan-mar)
Intercâmbio	1.343.899	883.383	1.668.885	2.479.311	4.156.977	5.069.865	5.688.737	4.191.957	1.014.728
Exportações	588.445	608.229	1.469.802	2.223.706	3.565.424	4.723.940	5.150.188	3.610.339	777.595
Importações	755.454	275.154	119.083	255.605	591.553	345.925	538.549	581.618	237.133
Saldo	-167.009	333.075	1.270.719	1.968.101	2.973.871	4.378.015	4.611.639	3.028.720	510.461

CRONOLOGIA RECENTE DAS RELAÇÕES BILATERAIS

- **10/03/2003** – Reunião em Brasília do Grupo de Amigos do Secretário-Geral da OEA para a Venezuela.
- **13 e 14/02/2005** - Lançamento da Aliança Estratégica entre Brasil e Venezuela. Petrobras e PDVSA intensificam a cooperação na área energética.
- **01/03/2005** – Primeira reunião trilateral entre os Presidentes do Brasil, da Argentina e da Venezuela, em Montevidéu. Emitem declaração conjunta, de que consta a decisão de convocar reuniões de Ministros da Economia, Energia, Área Social e Presidentes dos Bancos Centrais dos três países.
- **16/12/2005** – Lançamento da pedra fundamental da refinaria binacional Abreu e Lima, em Suape, Pernambuco, com a presença dos Presidentes Lula e Chávez.
- **19/01/2006** - Visita do Presidente Chávez ao Brasil para encontro presidencial trilateral Brasil-Argentina-Venezuela, realizado em Brasília.
- **04/07/2006** - Adesão da Venezuela ao Mercosul. O Presidente Lula participa do ato de assinatura do Protocolo, em Caracas.
- **13/11/2006** - Cerimônia de inauguração da segunda ponte sobre o Rio Orinoco e celebração do fim das fases de quantificação e de certificação das reservas petrolíferas de Carabobo 1. Ambos os atos contaram com a presença dos Presidentes Lula e Chávez.
- **6 e 7/12/2006** – Reeleito em 3 de dezembro, o Presidente Chávez visita o Brasil.
- **2007:** Visita, em janeiro, do Presidente Chávez ao Rio de Janeiro, por ocasião da reunião de Cúpula do MERCOSUL. O Presidente Chávez mantém encontro bilateral com o Presidente Lula. Avança o diálogo em torno da construção do Grande Gasoduto do Sul.
- **09/2007:** Encontro dos Presidentes Lula e Chávez em Manaus, décima-quarta reunião entre ambos em território brasileiro.
- **03/2008:** Abertura de escritórios da EMBRAPA e da ABDI em Caracas. Implementação de programas de cooperação agrícola e industrial.
- **03/2008:** Encontro dos Presidentes Lula e Chávez no Recife. Assinatura do Acordo de Associação para a Construção da Refinaria Abreu e Lima entre Petrobrás e PDVSA, localizada em Pernambuco.
- **06/2008:** Presidente Lula visita Caracas para encontro com o Presidente Chávez. Os Presidentes assistem por videoconferência à primeira semeadura de soja em território venezuelano em decorrência das atividades de cooperação agrícola por meio da Embrapa e à demonstração das obras do Complexo Industrial e Petroquímico de José, que conta com a participação de empresas brasileiras.
- **09/2008:** Presidente Lula recebe o Presidente Chávez em Manaus.
- **01/2009:** Presidentes Lula, Chávez, Morales, Correa e Lugo encontram-se no Fórum Social Mundial, em Belém.
- **01/2009:** Presidentes Lula e Chávez encontram-se em Maracaibo, na Venezuela.
- **04/2009:** Visita do Ministro Celso Amorim a Caracas, para conversa com Presidente Chávez sobre adesão da Venezuela ao MERCOSUL.

- **05/2009:** Presidente Lula recebe o Presidente Chávez em Salvador, na Bahia.
- **10/2009:** Visita do Presidente Lula a Caracas e El Tigre.

CRONOLOGIA HISTÓRICA

- 1811:** Independência declarada em 5 de julho, seguida de guerra contra a Espanha.
- 1829:** Venezuela é declarada independente da Grã-Colômbia (união dissolvida em 1831).
- 1914:** Descoberto o poço Zumaque, a 19km do Lago de Maracaibo.
- 1922:** Shell perfura o poço Los Barrosos e chega à produção de 100 mil barris/dia.
- 1929:** Venezuela torna-se maior exportador de petróleo do mundo.
- 1948:** Movimento militar depõe o Presidente Rómulo Gallegos. Junta Militar assume o governo.
- 1958:** Pérez Jiménez é deposto. Firmado “Pacto de Punto Fijo”, com principais partidos (sem comunistas).
- 1960:** Iniciativa do Ministro venezuelano J. Pablo Pérez Alfonso leva à fundação da OPEP
- 1970:** Protocolo com a Guiana congela por 12 anos disputa territorial sobre Essequibo.
- 2000:** Chávez visita membros da OPEP, inclusive Saddam Hussein. Cúpula da OPEP em Caracas.
- 2002:** Golpe liderado por Pedro Carmona. Governo é reconhecido por EUA e Espanha. Forças legalistas reconduzem Chávez à Presidência.
- 2002:** Greve geral paralisa indústria petroleira.
- 2003:** “Grupo de Amigos” da OEA.
- 2004:** Referendo revocatório confirma mandato de Chávez. Chavismo vence nos estados.
- 2005:** Governo Chávez declara a Venezuela território livre de analfabetismo.
- 2006:** Venezuela firma Protocolo de Adesão ao MERCOSUL e deixa a Comunidade Andina.
- 2006:** Chávez é reeleito e promove nacionalizações do setor energético e das telecomunicações.
- 2007:** Referendo recusa reforma constitucional. Primeira derrota eleitoral de Chávez.
- 2008:** Eleições regionais para cargos Legislativos e Executivos de estados e municípios. Os candidatos do PSUV vencem a maioria dos cargos em disputa, mas perdem nos estados mais populosos (Carabobo, Miranda, Nueva Esparta, Táchira, Zulia) e no Distrito Metropolitano de Caracas
- 2009:** Em fevereiro, o Presidente Chávez sai vitorioso em referendo popular sobre emenda constitucional que permitiu a reeleição por número ilimitado de vezes para todos os cargos eletivos do país.

ATOS BILATERAIS

Título	Data de celebração	Entrada em Vigor	Promulgação	
			Decreto n.º	Data
Tratado de Limites e Navegação Fluvial.	05/05/1859	31/07/1860	2726	01/01/1861
Acordo Administrativo para a Troca de Correspondência Diplomática em Malas Especiais.	03/06/1919	03/06/1919		
Convênio Relativo à Manutenção da Ordem Interna.	13/04/1926	19/10/1927	18012	06/12/1927
Protocolo Relativo à Demarcação de Limites.	24/07/1928	31/08/1929	18905	17/09/1929
Acordo de Demarcação da Fronteira Brasileiro-Venezuelano.	07/11/1929	07/11/1929		
Tratado de Extradicação.	07/12/1938	14/03/1940	5362	12/03/1940
Tratado para a Solução Pacífica de Controvérsias.	30/03/1940	09/01/1941	6712	15/01/1941
Acordo Constitutivo de um Mecanismo de Consulta sobre Transportes Marítimos entre os Dois Países.	16/06/1971	16/06/1971		
Convênio Básico de Cooperação Técnica	20/02/1973	16/05/1974	74329	29/07/1974
Convênio de Amizade e Cooperação.	17/11/1977	27/11/1978	83320	10/04/1979
Acordo para a Instalação de uma Sucursal de um Banco Brasileiro na Venezuela e de uma Sucursal de um Banco Venezuelano no Brasil.	17/11/1977	17/11/1977		
Memorando de Entendimento. (Bases para Cooperação).	27/07/1979	27/07/1979		
Acordo Cultural.	07/11/1979	23/07/1981	86304	19/08/1981
Acordo para Evitar a Dupla Tributação em Matéria de Transporte Aéreo.	07/11/1979	11/08/1981	86354	09/09/1981
Acordo sobre Sanidade Animal em Áreas de Fronteira dos dois Países.	07/11/1979	25/09/1981	86483	16/10/1981
Acordo sobre Cooperação Sanitária Fronteiriça.	19/02/1982	06/11/1984	59	14/03/1991
Convênio sobre Transporte Terrestre Fronteiriço de Carga.	19/02/1982	17/11/1983	89327	25/01/1984
Acordo de Cooperação na Área da Energia Nuclear para Fins Pacíficos.	30/11/1983	26/12/1991	422	14/01/1992
Acordo sobre Prevenção, Controle, Fiscalização e Repressão ao uso Indevido e ao Tráfico Ilícito de Entorpecentes de Substâncias Psicotrópicas.	03/06/1987	01/11/1990	99758	03/12/1990
Memorandum de Entendimento para Regulamentar o Transporte Fronteiriço de Passageiros entre o Território de Roraima e o Estado de Bolívar.	04/02/1988	17/05/1988		
Acordo para o Estabelecimento de uma Zona "Non Aedificandi" entre os Dois Países.	17/05/1988	20/11/1989	98452	30/11/1989
Acordo, ptn., para a Criação de Mecanismo Permanente de Cooperação que Favoreça a Análise, sob Enfoque Técnico, de Temas e Fatos no Âmbito Consular e a Promoção de Soluções Práticas Tendentes à Superação de Dificuldades Conjunturais que Possam a Vir a	17/05/1988	17/05/1988		

Afetar o Relacionamento Bilateral.				
Acordo sobre Transporte Aéreo Regular.	11/11/1988	13/08/1991	227	10/10/1991
Memorandum de Entendimento para o Estabelecimento de um Mecanismo Político de Consulta.	20/06/1990	20/06/1990		
Acordo, por Troca de Notas, Colocando em Vigor, o Regulamento Interno do Comitê de Assuntos Fronteiriços, Criando Durante a I Reunião Extraordinária do Grupo de Cooperação Consular Brasil-Venezuela.	14/02/1992	14/02/1992		
Protocolo da Guzmania, Protocolo Adicional ao Convênio de Amizade e Cooperação.	04/03/1994	04/03/1994		
Memorandum de Entendimento sobre Cooperação na Formação de Pessoal Diplomático Através do Instituto Rio Branco e do Instituto de Altos Estudos Diplomáticos "Pedro Gual".	29/07/1994	29/07/1994		
Protocolo de Intenções (Petróleo).	04/07/1995	04/07/1995		
Memorando de Entendimento na Área de Mineração e Siderurgia.	04/07/1995	04/07/1995		
Ajuste Complementar ao Convênio Básico de Cooperação Técnica para o Desenvolvimento das Telecomunicações	04/07/1995	04/07/1995		
Acordo de Transporte Rodoviário Internacional de Passageiros e Carga.	04/07/1995	16/10/1998	2975	01/03/1999
Declaração sobre a Formação de uma Área de Livre Comércio.	04/07/1995	04/07/1995		
Ata de Miraflores.	04/07/1995	04/07/1995		
Declaração de Brasília.	20/05/1996	20/05/1996		
Convenção entre o Governo da República Federativa do Brasil e o Governo da República Bolivariana da Venezuela para Evitar a Dupla Tributação e Prevenir a Evasão Fiscal em Matéria de Imposto sobre a Renda	14/02/2005	Tramitação no Senado Federal		
Memorando de Entendimento no Campo da Cooperação Científica e Tecnológica	14/02/2005	14/08/2009		
Acordo de Cooperação em Matéria de Comunicações entre o Brasil e a Venezuela	14/02/2005	Tramitação na Câmara Federal. Aguarda votação em plenário desde 28 de junho de 2007.		
Memorando de Entendimento entre a Secretaria Especial de Aquicultura e Pesca da Presidência da República Federativa do Brasil e o Ministério de Agricultura e Terras da República Bolivariana da Venezuela.	14/02/2005	14/02/2005		
Acordo de Cooperação Mútua para Combater o Tráfego de Aeronaves Envolvidas com Atividades Ilícitas Transnacionais	31/12/2005	Tramitação na Câmara dos Deputados. Aguarda votação em Plenário.		
Memorando de Entendimento entre o Ministério de Minas e Energia do Brasil e o Ministério de Energia e Petróleo da Venezuela	14/02/2005	14/02/2005		

sobre Construção de Plataformas e Navios.				
Protocolo de Intenções entre o Ministério do Desenvolvimento Agrário do Brasil e o Ministério de Agricultura e Terras da Venezuela sobre Cooperação na Áreas de Agricultura Familiar e Reforma Agrária.	14/02/2005	14/02/2005		
Declaração do Rio de Janeiro sobre o Primeiro Trecho do Grande Gasoduto do Sul	18/01/2007	18/01/2007		
Memorando de Entendimento na Área de Infra-estrutura	23/04/2007	Não publicado.		
Programa de Trabalho em Matéria de Cooperação Industrial	13/12/2007	13/12/2007		
Memorando de Entendimento em Matéria de Sistema de Reserva de Alimentos	26/03/2008	26/03/2008		
Memorando de Entendimento em Matéria de Segurança e Soberania Alimentares entre o Brasil e a Venezuela	26/03/2008	26/03/2008		
Memorando de Entendimento entre a Agência Brasileira de Desenvolvimento Industrial da República Federativa do Brasil e o Ministério do Poder Popular para as Indústrias Leves e Comércio da República Bolivariana da Venezuela para Implementação do Programa de Trabalho em Matéria de Cooperação Industrial	26/03/2008	26/03/2008		
Memorando de Entendimento entre o Ministério do Poder Popular para a Educação Superior da República Bolivariana da Venezuela (MPPES) e a Fundação de Coordenação de Aperfeiçoamento de Pessoal de Nível Superior da República Federativa do Brasil (CAPES)	26/03/2008	26/03/2008		
Memorando de Entendimento entre o Ministério da Educação da República Federativa do Brasil e o Ministério do Poder Popular para a Educação Superior da República Bolivariana da Venezuela	26/03/2008	26/03/2008		
Acordo sobre o Projeto de Cooperação Técnica para o Fortalecimento Agrícola na República Bolivariana da Venezuela – EMBRAPA-INIA	26/03/2008	26/03/2008		
Acordo Relativo aos Procedimento para Autorização de Sobrevôos em Área de Fronteira	27/06/2008	27/06/2008		
Memorando de Entendimento entre o Ministério de Desenvolvimento, Indústria e Comércio Exterior da República Federativa do Brasil e o Ministério do Poder Popular para a Economia Comunal da República Bolivariana da Venezuela	27/06/2008	27/06/2008		
Memorando de Entendimento entre o Governo da República Federativa do Brasil e o Governo da República Bolivariana da Venezuela sobre Cooperação Ambiental	27/06/2008	27/06/2008		
Acordo entre o Brasil e a Venezuela sobre Transferência de Pessoas Condenadas	27/06/2008	Em tramitação na Câmara dos Deputados.		

Memorando de Entendimento no Marco do Convênio Básico de Cooperação Técnica entre o Brasil e a Venezuela em Matéria Siderúrgica	27/06/2008	27/06/2008		
Memorando de Entendimento entre o Ministério de Minas e Energia da República Federativa do Brasil e o Ministério do Poder Popular para a Energia e Petróleo da República Bolivariana da Venezuela para a Interconexão Elétrica	27/06/2008	27/06/2008		
Memorando de Entendimento para o Desenvolvimento de um Centro Binacional em Santa Elena do Uairén	27/06/2008	27/06/2008		
Acordo-Quadro de Cooperação em Ciência e Tecnologia Espacial entre o Governo da República Federativa do Brasil e o Governo da República Bolivariana da Venezuela	27/06/2008	Trâmite Casa Civil		
Memorando de Entendimento entre o Ministério do Desenvolvimento, Indústria e Comércio Exterior da República Federativa do Brasil e o Ministério do Poder Popular para a Economia Comunal da República Bolivariana da Venezuela	27/06/2008	27/06/2008		
Termo de Cooperação entre a Agência Brasileira de Desenvolvimento Industrial (ABDI) e o Ministério do Poder Popular para as Indústrias Leves e Comércio da República Bolivariana da Venezuela	27/06/2008	27/06/2008		
Acordo sobre Serviços Aéreos entre o Governo da República Federativa do Brasil e o Governo da República Bolivariana da Venezuela	30/09/2008	Tramitação Casa Civil		
Memorando de Entendimento entre o Governo da República Federativa do Brasil e o Governo da República Bolivariana da Venezuela para a Implementação de um Programa de Agricultura Familiar	30/09/2008	30/01/2009		
Memorando de Entendimento entre o Governo da República Federativa do Brasil e o Governo da República Bolivariana da Venezuela para a Implementação de um Programa de Produção de Soja	30/09/2008	30/01/2009		
Memorando de Entendimento entre a Caixa Econômica Federal e o Ministério do Poder Popular para Moradia e Habitação da República Bolivariana da Venezuela	30/09/2008	30/09/2008		
Plano Operacional de Implementação da Segunda Fase do Programa de Trabalho em Matéria de Cooperação Industrial entre a República Federativa do Brasil e a República Bolivariana da Venezuela	30/09/2008	30/09/2008		
Ajuste Complementar ao Convênio Básico de Cooperação Técnica no Setor Elétrico	16/01/2009	25/05/2009		
Ajuste Complementar ao Convênio Básico de Cooperação Técnica nas Áreas Agrícola e Industrial	16/01/2009	04/06/2009		
Programa de Trabalho em Matéria de	26/05/2009			

Assistência Técnica na Área de Agricultura Familiar				
Carta de Intenções para o Financiamento de Projetos Binacionais Venezuelano-Brasileiros	26/05/2009			
Memorando de Entendimento sobre Regime de Depósitos Francos	30/10/2009	30/10/2009		
Memorando de Entendimento sobre Cooperação no Setor Alimentar e nos Setores de Investimento e Comercialização de Alimentos	30/10/2009	30/10/2009		
Memorando de Entendimento sobre a Implementação da Radiodifusão de Televisão Digital Terrestre	30/10/2009	30/10/2009		

INDICADORES ECONÔMICO-COMERCIAIS

DADOS BÁSICOS E PRINCIPAIS INDICADORES ECONÔMICO-COMERCIAIS VENEZUELA

DADOS BÁSICOS	
Nome oficial	República Bolivariana da Venezuela
Superfície	912.050 Km ²
Localização	Norte da América do Sul
Capital	Caracas
Principais cidades	Caracas, Zulia, Carabobo
Idioma oficial	Espanhol
PIB a preços correntes (Estimativa 2009)	US\$ 354 bilhões
PIB "per capita" (2009)	US\$ 12553,2
Moeda	Bolívar

Elaborado pelo MRE/DPR/DIC - Divisão de Informação Comercial, com base em dados do EIU - Economist Intelligence Unit, Country Report November 2009.

INDICADORES SOCIOECONÔMICOS	2005	2006	2007	2008	2009 ⁽¹⁾
População (em milhões de habitantes)	26,5	26,9	27,3	27,7	28,2
Densidade demográfica (hab/Km ²)	29,1	29,5	29,9	30,4	30,9
PIB a preços correntes (US\$ bilhões)	145,5	184,5	228,1	320,2	354,0
Crescimento real do PIB (%)	10,3	9,9	8,2	4,8	-3,0
Variação anual do índice de preços ao consumidor (%)	16,0	13,7	18,7	30,4	27,3
Reservas internacionais (US\$ bilhões)	29,6	36,7	33,5	42,3	29,6
Dívida externa (US\$ bilhões) ⁽²⁾	45,7	44,6	43,1	47,2	44,4
Câmbio (Bs / US\$)	2,09	2,15	2,15	2,15	2,15

Elaborado pelo MRE/DPR/DIC - Divisão de Informação Comercial, com base em dados do EIU - Economist Intelligence Unit, Country Report November 2009.

(1) 2009: Estimativa EIU

(2) 2008: estimativa EIU.

DADOS BÁSICOS E PRINCIPAIS INDICADORES ECONÔMICO-COMERCIAIS VENEZUELA

BALANÇO DE PAGAMENTOS (US\$ milhões)	2007	2008	2009 ⁽¹⁾⁽²⁾
A. Balança comercial (líquido - fob)	22.979	45.656	3.212
Exportações	69.010	95.138	24.422
Importações	46.031	49.482	21.210
B. Serviços (líquido)	-6.952	-8.354	-4.158
Receita	1.767	2.162	872
Despesa	8.719	10.516	5.030
C. Renda (líquido)	2.502	698	-828
Receita	10.196	8.063	1.366
Despesa	7.694	7.365	2.194
D. Transferências unilaterais (líquido)	-431	-608	-253
E. Transações correntes (A+B+C+D)	18.098	37.392	-2.027
F. Conta de capitais (líquido)	0	0	0
G. Conta financeira (líquido)	-21.773	-24.726	-9.278
Investimentos diretos (líquido)	945	-923	-2.635
Portfolio (líquido)	2.490	3.178	2.192
Outros	-25.208	-26.981	-8.835
H. Erros e Omissões	-1.682	-3.214	-2.841
I. Saldo (E+F+G+H)	-5.357	9.452	-14.146

Elaborado pelo MRE/DPR/DIC - Divisão de Informação Comercial, com base em dados do FMI - International Financial Statistics, CD November 2009.

(1) janeiro-junho.

(2) Última posição disponível em 25/11/2009.

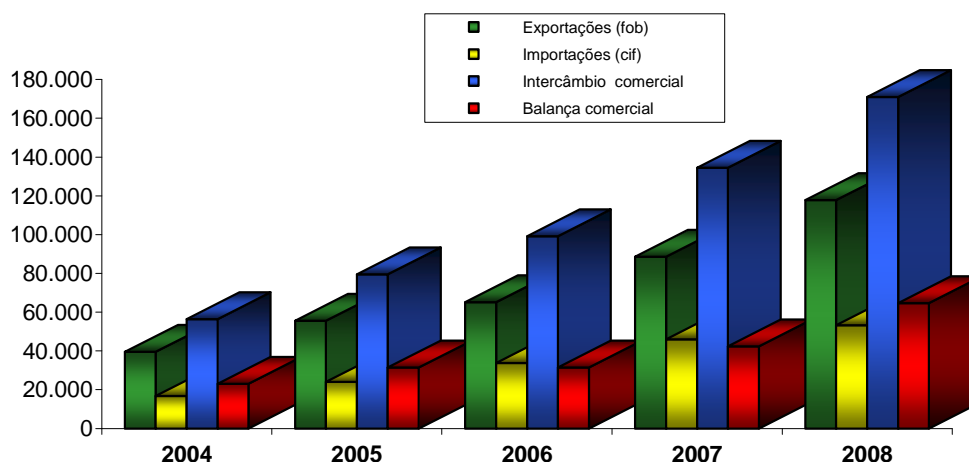
COMÉRCIO EXTERIOR ⁽¹⁾ (US\$ milhões)	2004	2005	2006	2007	2008	2009 ⁽²⁾⁽³⁾
Exportações (fob)	39.668	55.472	65.214	88.438	117.818	35.680
Importações (cif)	16.681	24.035	33.797	46.102	53.142	22.866
Intercâmbio comercial	56.348	79.508	99.012	134.540	170.960	58.546
Balança comercial	22.987	31.437	31.417	42.336	64.676	12.814

Elaborado pelo MRE/DPR/DIC - Divisão de Informação Comercial, com base em dados do FMI - Direction of Trade Statistics, CD November 2009.

(1) Os dados não coincidem, necessariamente, com aqueles apresentados no Balanço de Pagamentos em razão das diferentes metodologias de cálculo.

COMÉRCIO EXTERIOR DA VENEZUELA 2004 - 2008

(US\$ milhões)



Elaborado pelo MRE/DPR/DIC - Divisão de Informação Comercial, com base em dados do FMI - Direction of Trade Statistics, CD November 2009.

COMPOSIÇÃO DO COMÉRCIO EXTERIOR (US\$ milhões)	2 0 0 8	Part.% no total
--	----------------	----------------------------

EXPORTAÇÕES		
Combustíveis, óleos e ceras minerais	78.152	93,8%
Ferro fundido, ferro e aço	1.564	1,9%
Alumínio e suas obras	939	1,1%
Subtotal	80.655	96,8%
Demais Produtos	2.633	3,2%
Total Geral	83.288	100,0%

IMPORTAÇÕES		
Caldeiras, máquinas, aparelhos e instrumentos mecânicos	8.545	18,9%
Máquinas, aparelhos e materiais elétricos	5.586	12,4%
Veículos automóveis, tratores, suas partes e acessórios	2.987	6,6%
Produtos farmacêuticos	1.661	3,7%
Obras de ferro fundido, ferro ou aço	1.519	3,4%
Instrumentos e aparelhos de ótica e fotografia	1.458	3,2%
Plásticos e suas obras	1.279	2,8%
Carnes e miudezas, comestíveis	1.216	2,7%
Cereais	1.128	2,5%
Produtos químicos orgânicos	1.047	2,3%
Leite e laticínios; ovos de aves; mel natural	1.000	2,2%
Vestuário e seus acessórios, de malha	918	2,0%
Papel e cartão, obras de pasta de celulose	828	1,8%
Borracha e suas obras	710	1,6%
Gorduras, óleos e ceras animais ou vegetais	640	1,4%
Óleos essenciais e resinóides; produtos de perfumaria		1,4%

	633	
Resíduos e desperdícios das indústrias alimentares	605	1,3%
Vestuário e seus acessórios, exceto de malha	601	1,3%
Calçados, polainas e artefatos semelhantes e suas partes	550	1,2%
Móveis; mobiliário médico-cirúrgico; colchões	548	1,2%
Produtos diversos das indústrias químicas	496	1,1%
Aubos ou fertilizantes	465	1,0%
Subtotal	34.420	76,3%
Demais Produtos	10.708	23,7%
Total Geral	45.128	100,0%

Elaborado pelo MRE/DPR/DIC - Divisão de Informação Comercial, com base em dados do UNCTAD/ITC/Trademap.

Divergências nos dados são explicadas pelo uso de diferentes fontes.

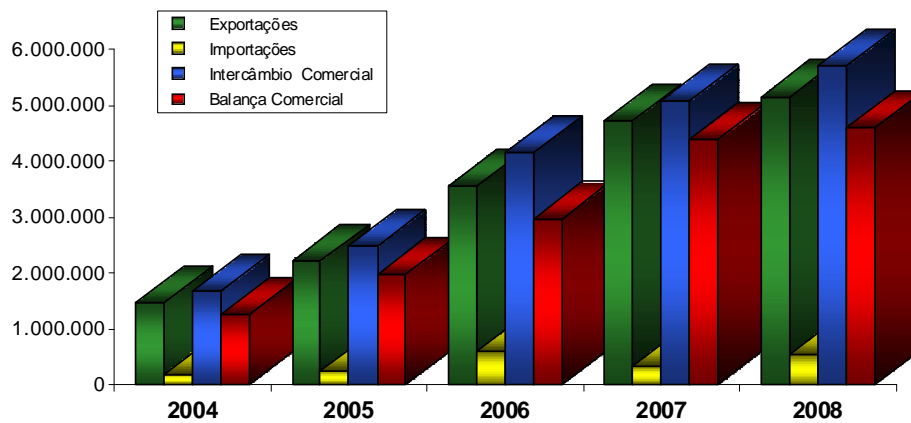
COMPOSIÇÃO DO COMÉRCIO EXTERIOR (US\$ milhões)	2 0 0 8⁽¹⁾	Part.% no total
EXPORTAÇÕES		
Combustíveis, óleos e ceras minerais	78.152	93,8%
Ferro fundido, ferro e aço	1.564	1,9%
Alumínio e suas obras	939	1,1%
Subtotal	80.655	96,8%
Demais Produtos	2.633	3,2%
Total Geral	83.288	100,0%
IMPORTAÇÕES		
Caldeiras, máquinas, aparelhos e instrumentos mecânicos	8.545	18,9%
Máquinas, aparelhos e materiais elétricos	5.586	12,4%
Veículos automóveis, tratores, suas partes e acessórios	2.987	6,6%
Produtos farmacêuticos	1.661	3,7%
Obras de ferro fundido, ferro ou aço	1.519	3,4%
Instrumentos e aparelhos de ótica e fotografia	1.458	3,2%
Plásticos e suas obras	1.279	2,8%
Carnes e miudezas, comestíveis	1.216	2,7%
Cereais	1.128	2,5%
Produtos químicos orgânicos	1.047	2,3%
Leite e laticínios; ovos de aves; mel natural	1.000	2,2%
Vestuário e seus acessórios, de malha	918	2,0%
Papel e cartão, obras de pasta de celulose	828	1,8%
Borracha e suas obras	710	1,6%
Gorduras, óleos e ceras animais ou vegetais	640	1,4%
Óleos essenciais e resinóides; produtos de perfumaria	633	1,4%
Resíduos e desperdícios das indústrias alimentares	605	1,3%
Vestuário e seus acessórios, exceto de malha	601	1,3%
Calçados, polainas e artefatos semelhantes e suas partes	550	1,2%
Móveis; mobiliário médico-cirúrgico; colchões	548	1,2%
Produtos diversos das indústrias químicas	496	1,1%
Aubos ou fertilizantes	465	1,0%
Subtotal	34.420	76,3%
Demais Produtos	10.708	23,7%
Total Geral	45.128	100,0%

Elaborado pelo MRE/DPR/DIC - Divisão de Informação Comercial, com base em dados do UNCTAD/ITC/Trademap.

Divergências nos dados são explicadas pelo uso de diferentes fontes.

INTERCÂMBIO COMERCIAL BRASIL-VENEZUELA 2004 - 2008

(US\$ mil)



Elaborado pelo MRE/DPR/DIC - Divisão de Informação Comercial, com base em dados do MDIC/SECEX/Aliceweb.

**DADOS BÁSICOS E PRINCIPAIS INDICADORES
ECONÔMICO-COMERCIAIS
VENEZUELA**

DIREÇÃO DO COMÉRCIO EXTERIOR (US\$ milhões - fob)	2006	% do total	2007	% do total	2008	% do total	2009 ⁽¹⁾⁽²⁾	% do total
EXPORTAÇÕES								
Estados Unidos	25.503	39,1%	37.283	42,2%	47.828	40,6%	13.644	38,2%
Antilhas Holandesas	5.763	8,8%	6.952	7,9%	9.138	7,8%	3.025	8,5%
China	145	0,2%	2.731	3,1%	5.573	4,7%	1.373	3,8%
Cuba	2.145	3,3%	2.588	2,9%	3.402	2,9%	1.126	3,2%
Cingapura	933	1,4%	330	0,4%	2.192	1,9%	944	2,6%
Equador	257	0,4%	1.118	1,3%	2.177	1,8%	642	1,8%
Espanha	1.901	2,9%	1.869	2,1%	1.756	1,5%	569	1,6%
Países Baixos	854	1,3%	1.013	1,1%	1.570	1,3%	219	0,6%
Canadá	353	0,5%	1.423	1,6%	1.311	1,1%	441	1,2%
República Dominicana	885	1,4%	768	0,9%	1.245	1,1%	414	1,2%
Alemanha	270	0,4%	1.127	1,3%	1.128	1,0%	365	1,0%
Reino Unido	1.426	2,2%	921	1,0%	1.091	0,9%	203	0,6%
Colômbia	1.165	1,8%	1.242	1,4%	1.089	0,9%	338	0,9%
Jamaica	507	0,8%	551	0,6%	892	0,8%	307	0,9%
Costa Rica	530	0,8%	639	0,7%	840	0,7%	278	0,8%
Bélgica	318	0,5%	593	0,7%	795	0,7%	137	0,4%
México	681	1,0%	1.009	1,1%	769	0,7%	246	0,7%
Trinidad e Tobago	430	0,7%	507	0,6%	664	0,6%	226	0,6%
Brasil	532	0,8%	346	0,4%	626	0,5%	234	0,7%
Índia	41	0,1%	440	0,5%	578	0,5%	182	0,5%
Suécia	1	0,0%	369	0,4%	569	0,5%	143	0,4%
Nicaragua	120	0,2%	233	0,3%	557	0,5%	181	0,5%
Bahamas	348	0,5%	420	0,5%	552	0,5%	183	0,5%
Peru	483	0,7%	397	0,4%	522	0,4%	95	0,3%
Itália	348	0,5%	429	0,5%	479	0,4%	206	0,6%
SUBTOTAL	45.938	70,4%	65.296	73,8%	87.343	74,1%	25.720	72,1%
DEMAIS PAÍSES	19.276	29,6%	23.142	26,2%	30.475	25,9%	9.960	27,9%
TOTAL GERAL	65.214	100,0%	88.438	100,0%	117.818	100,0%	35.680	100,0%

Elaborado pelo MRE/DPR/DIC - Divisão de Informação Comercial, com base em dados do FMI - Direction of Trade Statistics, CD November 2009.

Países listados em ordem decrescente, tendo como base os valores apresentados em 2008.

(1) janeiro - junho

(2) última posição disponível, 25/11/2009

DIREÇÃO DO COMÉRCIO EXTERIOR (US\$ milhões - cif)	2006	% do total	2007	% do total	2008	% do total	2009 ⁽¹⁾⁽²⁾	% do total
IMPORTAÇÕES								
Estados Unidos	10.286	30,4%	12.243	26,6%	13.872	26,1%	5.976	26,1%
Colômbia	3.438	10,2%	6.241	13,5%	6.701	12,6%	3.406	14,9%
Brasil	3.388	10,0%	4.402	9,5%	5.665	10,7%	2.271	9,9%
China	1.634	4,8%	3.081	6,7%	3.686	6,9%	1.505	6,6%
México	1.998	5,9%	2.386	5,2%	2.541	4,8%	1.309	5,7%
Alemanha	849	2,5%	1.034	2,2%	1.624	3,1%	520	2,3%
Argentina	931	2,8%	1.429	3,1%	1.560	2,9%	742	3,2%
Chile	565	1,7%	929	2,0%	1.295	2,4%	593	2,6%
Itália	735	2,2%	1.029	2,2%	1.215	2,3%	504	2,2%
Rússia	63	0,2%	435	0,9%	1.053	2,0%	357	1,6%
Japão	1.139	3,4%	1.262	2,7%	1.052	2,0%	412	1,8%
Peru	495	1,5%	832	1,8%	1.051	2,0%	457	2,0%
Espanha	658	1,9%	966	2,1%	1.001	1,9%	346	1,5%
Canadá	492	1,5%	521	1,1%	920	1,7%	325	1,4%
República da Coreia	0	0,0%	0	0,0%	801	1,5%	385	1,7%
Equador	292	0,9%	484	1,1%	768	1,4%	281	1,2%
França	451	1,3%	521	1,1%	568	1,1%	235	1,0%
Reino Unido	347	1,0%	441	1,0%	533	1,0%	215	0,9%
Nova Zelândia	58	0,2%	106	0,2%	520	1,0%	119	0,5%
Países Baixos	291	0,9%	361	0,8%	484	0,9%	237	1,0%
SUBTOTAL	28.112	83,2%	38.700	83,9%	46.910	88,3%	20.197	88,3%
DEMAIS PAÍSES	5.686	16,8%	7.403	16,1%	6.232	11,7%	2.669	11,7%
TOTAL GERAL	33.797	100,0%	46.102	100,0%	53.142	100,0%	22.866	100,0%

Elaborado pelo MRE/DPR/DIC - Divisão de Informação Comercial, com base em dados do FMI - Direction of Trade Statistics, CD November 2009.

Países listados em ordem decrescente, tendo como base os valores apresentados em 2008.

(1) janeiro - junho

(2) última posição disponível, 25/11/2009

COMPOSIÇÃO DO INTERCÂMBIO COMERCIAL BRASIL-VENEZUELA (US\$ mil - fob)	2 0 0 6	% no total	2 0 0 7	% no total	2 0 0 8	% no total
EXPORTAÇÕES (por principais produtos e grupos de produtos)						
Carnes e miudezas, comestíveis	168.992	4,7%	327.594	6,9%	960.028	18,6%
Carnes de galos/galinhas, não cortadas, em pedaços, congeladas	128.273	3,6%	194.733	4,1%	508.106	9,9%
Carnes desossadas de bovino, congeladas	33.724	0,9%	122.124	2,6%	415.122	8,1%
Máquinas, aparelhos e materiais elétricos	875.999	24,6%	735.057	15,6%	624.157	12,1%
Terminais portáteis de telefonia celular	699.532	19,6%	524.918	11,1%	397.395	7,7%
Veículos automóveis, tratores, ciclos	872.932	24,5%	1.418.712	30,0%	523.945	10,2%
Automóveis c/ motor explosão, cilindradas entre 1500 e 3000 cm3	203.401	5,7%	502.523	10,6%	78.040	1,5%
Outras partes e acessórios p/ tratores e veículos automóveis	109.412	3,1%	74.691	1,6%	67.334	1,3%
Outras partes e acessórios de carrocerias para veículos automóveis	43.686	1,2%	49.219	1,0%	49.790	1,0%
Automóveis c/ motor explosão, 1000	98.420	2,8%	83.956	1,8%	45.395	0,9%
Veículos automóveis p/transp>=10pessoas, com motor diesel	54.902	1,5%	139.433	3,0%	30.435	0,6%
Caldeiras, máquinas, aparelhos e instrumentos mecânicos	403.816	11,3%	445.439	9,4%	508.564	9,9%
Outros motores diesel/semidiesel, para veículos automóveis	15.683	0,4%	23.602	0,5%	27.472	0,5%
Caixas registradoras, eletronicapac.comum.computador	532	0,0%	1.089	0,0%	16.457	0,3%
Silos metálicos para cereais, fixos	4.692	0,1%	7.047	0,1%	15.523	0,3%
Motocompressor hermético	8.804	0,2%	10.107	0,2%	14.078	0,3%
Leite e laticínios, ovos de aves, mel natural	40.427	1,1%	75.724	1,6%	329.170	6,4%
Leite integral, em pó, mat.gorda>1,5%, conc., não adoçado	8.676	0,2%	48.328	1,0%	276.730	5,4%
Animais vivos	2.030	0,1%	192.431	4,1%	310.069	6,0%
Outros bovinos vivos	0	0,0%	189.018	4,0%	292.632	5,7%
Preparações à base de cereais, farinhas, amidos, etc.	6.313	0,2%	61.807	1,3%	160.878	3,1%
Borracha e suas obras	102.634	2,9%	124.310	2,6%	160.252	3,1%
Açúcares e produtos de confeitaria	85.884	2,4%	107.407	2,3%	149.009	2,9%
Produtos farmacêuticos	63.864	1,8%	101.111	2,1%	136.536	2,7%
Gorduras, óleos e ceras animais ou vegetais	14.838	0,4%	33.555	0,7%	96.602	1,9%
Obras de ferro fundido, ferro ou aço	63.161	1,8%	90.124	1,9%	94.309	1,8%
Plásticos e suas obras	38.371	1,1%	65.249	1,4%	89.659	1,7%
Papel e cartão, obras de pasta celulósica	56.952	1,6%	67.055	1,4%	84.566	1,6%
Calçados, polainas e artefatos semelhantes	36.832	1,0%	67.185	1,4%	78.578	1,5%
Subtotal	2.833.045	79,5%	3.912.760	82,8%	4.306.322	83,6%
Demais Produtos	732.379	20,5%	811.180	17,2%	843.866	16,4%
TOTAL GERAL	3.565.424	100,0%	4.723.940	100,0%	5.150.188	100,0%

Elaborado pelo MRE/DFR/DIC - Divisão de Informação Comercial, com base em dados do MDIC/SECEX/Aliceweb.
Grupos de produtos listados em ordem decrescente, tendo como base os valores apresentados em 2008.

**DADOS BÁSICOS E PRINCIPAIS INDICADORES
ECONÔMICO-COMERCIAIS
VENEZUELA**

INTERCÂMBIO COMERCIAL BRASIL - VENEZUELA ⁽¹⁾ (US\$ mil, fob)	2004	2005	2006	2007	2008
Exportações	1.469.802	2.223.706	3.565.424	4.723.940	5.150.188
Variação em relação ao ano anterior	141,7%	51,3%	60,3%	32,5%	9,0%
Part. (%) no total das exportações brasileiras para a América do Sul	9,3%	10,5%	13,3%	14,8%	13,4%
Part. (%) no total das exportações brasileiras	1,5%	1,9%	2,6%	2,9%	2,6%
Importações	199.083	255.605	591.553	345.925	538.773
Variação em relação ao ano anterior	-27,6%	28,4%	131,4%	-41,5%	55,7%
Part. (%) no total das importações brasileiras da América do Sul	2,1%	2,4%	4,0%	1,9%	2,2%
Part. (%) no total das importações brasileiras	0,3%	0,3%	0,6%	0,3%	0,3%
Intercâmbio Comercial	1.668.885	2.479.311	4.156.977	5.069.865	5.688.961
Variação em relação ao ano anterior	88,9%	48,6%	67,7%	22,0%	12,2%
Part. (%) no total do intercâmbio Brasil-América do Sul	6,7%	7,8%	10,0%	10,1%	9,1%
Part. (%) no total do intercâmbio brasileiro	1,0%	1,3%	1,8%	1,8%	1,5%
Balança Comercial	1.270.719	1.968.101	2.973.871	4.378.015	4.611.415

Elaborado pelo MRE/DPR/DIC - Divisão de Informação Comercial, com base em dados do MDIC/SECEX/Aliceweb.

(1) As discrepâncias observadas nos dados estatísticos das exportações brasileiras e das importações do país e vice-versa podem ser explicadas pelo uso de fontes distintas e também por diferentes metodologias de apuração.

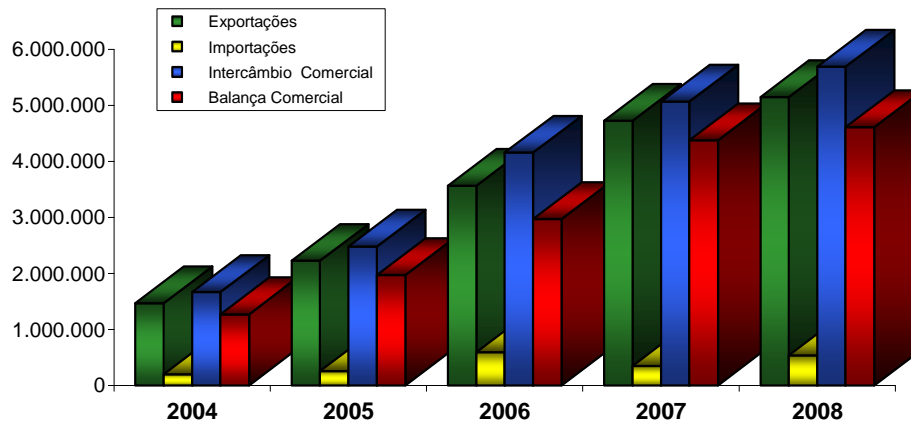
INTERCÂMBIO COMERCIAL BRASIL - VENEZUELA ⁽¹⁾ (US\$ mil, fob)	2008 (jan-out)	2009 (jan-out)
Exportações	4.225.960	2.955.206
Variação em relação ao mesmo período do ano anterior	10,6%	-30,1%
Part. (%) no total das exportações brasileiras para a América do Sul	12,9%	14,2%
Part. (%) no total das exportações brasileiras	2,5%	2,3%
Importações	487.275	445.306
Variação em relação ao mesmo período do ano anterior	64,6%	-8,6%
Part. (%) no total das importações brasileiras da América do Sul	2,4%	2,9%
Part. (%) no total das importações brasileiras	0,3%	0,4%
Intercâmbio Comercial	4.713.235	3.400.512
Variação em relação ao mesmo período do ano anterior	33,4%	-27,9%
Part. (%) no total do intercâmbio Brasil - América do Sul	8,8%	9,4%
Part. (%) no total do intercâmbio brasileiro	1,5%	1,5%
Balança Comercial	3.738.685	2.509.900

Elaborado pelo MRE/DPR/DIC - Divisão de Informação Comercial, com base em dados do MDIC/SECEX/Aliceweb.

(1) As discrepâncias observadas nos dados estatísticos das exportações brasileiras e das importações do país e vice-versa podem ser explicadas pelo uso de fontes distintas e também por diferentes metodologias de apuração.

INTERCÂMBIO COMERCIAL BRASIL-VENEZUELA 2004 - 2008

(US\$ mil)



Elaborado pelo MRE/DPR/DIC - Divisão de Informação Comercial, com base em dados do MDIC/SECEX/Aliceweb.